

(million EUR, data as of end-2016)

Bank name	Categories											
	Size	Interconnectedness			Substitutability/Financial Institution Infrastructure			Complexity			Cross-Jurisdictional Activity	
	Total exposures	Intra-financial system assets	Intra-financial system liabilities	Securities outstanding	Payments activity	Assets under custody	Underwriting activity	OTC derivatives	Trading and AFS securities	Level 3 assets	Cross-jurisdictional claims	Cross-jurisdictional liabilities
ABN Amro	479 926	93 218	38 148	91 979	3 383 064	177 147	6 540	1 210 412	1 646	2 196	119 556	119 783
Banque Postale	236 798	26 604	5 576	14 268	193 819	184 315	0	74 822	1 709	371	25 209	7 443
Barclays	1 331 970	216 437	223 195	212 191	44 223 226	139 322	296 172	30 374 643	88 717	25 474	734 605	565 625
Bayern LB	227 458	52 886	116 579	44 511	1 955 916	89 009	9 686	1 076 728	3 444	1 412	31 099	8 173
BBVA	773 146	72 161	99 424	132 801	6 568 272	680 292	27 501	2 132 941	14 873	1 264	373 789	379 645
BFA	194 112	2 932	16 019	31 029	946 274	35 085	1 048	354 137	2 542	117	12 816	21 048
BNP Paribas	1 879 937	143 432	180 092	297 841	32 208 145	5 060 144	162 370	21 550 965	85 742	14 896	1 008 274	843 713
BPCE	1 163 157	64 663	113 985	280 599	23 280 312	87 736	38 350	8 915 294	28 222	14 889	208 648	118 952
Commerzbank	492 525	106 847	120 757	63 127	25 553 213	279 461	33 631	3 811 392	6 929	5 352	207 292	106 954
Credit Agricole	1 447 004	161 811	139 492	241 994	28 460 779	2 522 000	72 429	13 362 357	19 601	4 681	355 190	191 928
Credit Mutuel	687 372	69 653	70 801	148 143	5 661 406	316 423	2 755	456 029	30 545	7 516	90 873	65 321
Danske Bank	456 299	50 265	30 932	187 067	581 466	142 483	17 876	4 267 053	651	1 301	175 397	183 943
Deutsche Bank	1 363 143	210 381	257 684	178 565	100 915 914	2 893 274	247 190	35 908 873	133 915	25 196	765 481	550 418
DNB	280 614	16 703	25 159	85 036	15 841 365	146 814	18 021	571 734	1 561	7 933	109 389	81 293
DZ Bank	443 344	158 202	169 669	96 141	6 354 518	869 751	29 217	1 161 858	17 175	3 705	91 717	32 166
Erste Group	224 827	18 246	24 580	39 346	6 743 906	182 523	30	221 620	6 110	1 012	107 440	88 667
Handelsbanken	283 823	18 055	17 947	161 338	11 568 547	202 462	8 664	410 405	2 829	246	107 739	55 828
HSBC	2 266 180	216 116	245 817	372 774	91 931 997	5 933 613	211 874	18 444 766	96 704	15 111	1 409 115	1 261 987
ING	1 098 266	149 151	127 964	181 479	23 947 957	185 573	41 918	3 882 232	8 302	2 456	715 710	617 740
Intesa Sanpaolo	634 858	132 144	78 574	139 606	10 828 681	370 221	25 465	2 478 529	18 793	3 444	150 584	113 146
KBC	255 469	37 461	83 758	26 749	3 978 801	234 681	472	544 473	4 207	2 991	109 766	149 514
La Caixa	328 169	11 788	12 080	55 684	2 550 528	87 884	15	459 650	3 949	640	20 288	17 918
LBBW	253 745	88 682	79 732	46 553	4 540 796	283 330	26 150	1 530 543	14 846	2 185	66 817	35 001
Lloyds	869 602	63 417	78 606	169 081	22 342 899	13 183	31 568	4 829 245	15 549	5 338	64 297	118 907
Nationwide	273 641	3 036	3 530	54 123	710 264	0	0	230 383	1 879	348	5 789	8 614
Nordea	558 586	90 235	44 674	245 041	34 814 323	711 000	59 404	6 779 147	21 545	2 470	357 942	344 864
Rabobank	681 605	26 004	57 893	179 865	13 917 415	214	10 054	3 522 004	3 191	1 678	244 747	129 242
RBS	810 338	121 681	150 369	95 798	41 547 656	24 329	57 082	22 925 042	12 356	5 299	222 018	173 089
Sabadell	218 582	7 768	14 508	33 653	188 265	57 348	1 619	100 986	1 520	251	49 381	51 934
Santander	1 402 131	90 258	147 543	316 575	9 980 729	949 753	45 583	4 462 737	17 984	1 316	901 087	805 468
SEB	267 848	23 630	38 152	95 550	5 673 936	718 044	5 972	1 894 919	13 827	255	99 783	165 949
Societe Generale	1 227 083	180 501	203 529	234 364	28 571 218	2 433 937	110 129	15 487 489	78 321	6 335	471 896	397 324
Standard Chartered	687 145	124 860	154 187	101 105	26 816 592	818 619	30 598	5 312 930	45 054	2 169	448 142	478 396
Swedbank	221 716	22 600	12 949	117 358	8 065 635	184 698	377	729 827	3 118	23	18 234	34 083
Unicredit	974 373	133 774	193 973	150 379	13 053 532	442 348	57 263	2 186 155	46 170	3 915	446 931	357 565

Produced on: 10/08/2017 10:24

(million EUR, data as of end-2015)

Bank name	Categories											
	Size	Interconnectedness			Substitutability/Financial Institution Infrastructure			Complexity			Cross-Jurisdictional Activity	
	Total exposures	Intra-financial system assets	Intra-financial system liabilities	Securities outstanding	Payments activity	Assets under custody	Underwriting activity	OTC derivatives	Trading and AFS securities	Level 3 assets	Cross-jurisdictional claims	Cross-jurisdictional liabilities
ABN Amro	464 177	90 949	58 548	83 827	3 950 733	191 710	4 969	1 248 949	927	1 989	112 248	121 134
Banque Postale	234 387	25 614	3 442	12 248	647 221	213 061	0	71 626	5 542	429	21 265	2 196
Barclays	1 419 632	232 118	221 781	224 778	41 394 628	150 221	335 727	32 322 142	71 075	39 858	629 619	582 462
Bayern LB	229 232	50 907	93 559	35 469	1 880 557	86 455	7 531	1 792 906	6 919	1 901	35 237	20 399
BBVA	788 370	72 961	98 371	131 272	7 016 612	702 666	27 837	1 929 415	14 908	1 325	375 233	375 639
BFA	203 555	5 281	14 209	37 894	1 106 342	38 731	835	374 293	4 527	173	15 165	21 438
BNP Paribas	1 862 296	187 011	207 370	289 812	32 792 634	4 550 442	156 493	28 088 520	98 904	19 115	1 004 362	771 978
BPCE	1 109 882	93 175	133 895	268 004	30 662 128	92 415	39 733	11 065 162	10 963	15 329	188 527	90 126
Commerzbank	535 023	127 019	140 759	69 251	29 353 770	78 278	36 509	4 600 541	29 658	5 658	227 844	118 138
Credit Agricole	1 422 901	174 745	179 918	240 351	29 391 101	2 327 000	70 851	14 284 079	7 648	5 644	354 149	220 937
Credit Mutuel	640 785	115 021	75 834	141 506	14 275 836	305 143	1 664	533 090	29 780	8 693	83 115	46 280
Danske Bank	442 132	58 270	21 610	177 278	592 554	88 549	20 323	4 979 200	482	1 160	166 837	293 738
Deutsche Bank	1 411 887	237 522	230 945	254 245	112 106 156	3 281 277	286 198	35 446 760	124 009	29 160	821 771	611 100
DNB	263 297	46 596	15 576	85 261	23 275 469	141 935	15 350	774 840	2 768	9 274	111 956	75 404
DZ Bank	345 213	137 572	125 768	70 424	5 057 102	687 769	20 006	978 179	16 937	2 106	78 909	26 805
Erste Group	212 953	21 390	22 595	42 240	10 834 162	195 063	15	231 096	6 822	884	102 552	92 273
Handelsbanken	285 635	21 520	16 526	162 687	12 033 543	154 960	8 371	440 741	2 567	179	108 510	48 601
HSBC	2 603 612	225 935	273 717	355 793	82 344 111	5 679 748	197 007	18 139 122	121 988	15 024	1 361 007	1 119 133
ING	1 097 869	148 362	137 913	197 584	21 107 559	163 892	20 757	3 811 793	14 043	2 345	525 799	440 817
Intesa Sanpaolo	595 861	127 357	74 225	171 132	10 376 230	379 008	29 873	2 350 673	19 805	2 954	138 398	112 375
KBC	227 942	27 010	69 415	19 588	4 913 726	236 220	63	468 170	4 049	3 490	102 941	96 503
La Caixa	336 433	23 604	23 530	61 685	2 760 423	82 989	594	467 313	3 719	718	20 146	18 143
LBBW	240 913	93 741	92 826	39 026	4 863 763	240 756	23 509	1 228 567	12 397	2 060	65 553	28 336
Lloyds	982 782	69 210	88 402	219 805	38 101 225	13 906	35 543	6 642 522	5 371	6 442	68 541	132 937
Nationwide	292 241	4 134	5 706	48 827	397 857	0	0	221 149	3 661	137	7 983	8 984
Nykredit	185 797	16 306	1 826	158 094	199 560	74 739	1 325	734	2 548	432	0	0
Nordea	574 301	98 493	50 284	252 137	34 403 227	683 000	55 821	7 211 442	22 797	2 606	394 944	370 529
NordLB	194 808	54 402	76 381	41 928	1 056 784	74 644	8 429	339 841	6 617	361	49 460	42 634
Rabobank	689 820	27 321	49 216	191 230	15 968 740	215	8 812	2 892 704	4 337	2 470	271 246	99 861
RBS	970 343	155 836	175 584	126 388	50 112 642	116 500	57 064	28 318 906	17 907	5 322	302 170	201 149
Santander	1 392 282	95 917	155 550	305 482	9 294 235	900 911	29 892	4 332 572	34 398	2 396	898 638	818 615
SEB	309 184	33 376	43 190	94 000	5 643 514	783 068	16 455	1 602 256	14 678	284	99 350	161 472
Societe Generale	1 246 605	151 299	183 432	207 296	29 794 264	4 026 206	109 759	16 151 622	106 958	8 800	453 300	298 111
Standard Chartered	675 623	125 127	148 288	113 923	29 799 112	831 887	29 498	5 587 158	42 604	2 718	434 519	445 190
Swedbank	230 885	19 771	24 642	115 986	3 102 238	150 810	1	694 676	3 152	20	13 391	82 035
Unicredit	975 721	154 995	212 527	176 062	10 627 049	327 759	62 275	2 484 037	54 358	5 633	498 565	364 368

Produced on: 04/07/2017 15:25

(million EUR, data as of end-2014)

Bank name	Categories											
	Size	Interconnectedness			Substitutability/Financial Institution Infrastructure			Complexity			Cross-Jurisdictional Activity	
	Total exposures	Intra-financial system assets	Intra-financial system liabilities	Securities outstanding	Payments activity	Assets under custody	Underwriting activity	OTC derivatives	Trading and AFS securities	Level 3 assets	Cross-jurisdictional claims	Cross-jurisdictional liabilities
ABN Amro	421 311	93 717	55 091	77 326	3 882 986	231 074	5 588	1 097 406	1 668	2 005	114 311	118 152
Banca Monte dei Paschi di Siena	201 385	37 695	35 849	51 818	721 236	171 273	2 662	200 310	18 976	362	9 973	23 036
Banque Postale	223 337	29 928	3 640	11 849	619 888	152 462	0	60 329	14 655	253	25 398	1 109
Barclays	1 940 282	281 661	324 974	243 981	40 504 697	167 985	333 114	38 237 787	112 858	41 523	683 550	551 934
Bayern LB	275 255	76 043	110 810	49 074	2 074 095	75 881	9 381	1 551 013	3 601	3 155	36 193	20 251
BBVA	723 167	36 749	63 939	147 321	4 796 775	635 712	31 435	1 778 441	19 155	762	302 420	328 071
BFA	234 816	7 837	19 785	41 766	944 914	41 593	815	403 170	4 059	149	18 664	29 415
BNP Paribas	2 252 752	254 082	418 505	336 181	43 413 381	4 554 000	161 588	35 228 739	206 935	27 410	989 429	756 816
BPCE	1 336 600	183 787	212 805	290 410	32 434 761	74 300	36 346	10 737 928	18 867	15 388	248 223	117 760
Commerzbank	655 686	162 975	192 095	78 549	28 472 574	76 320	35 873	5 009 289	49 525	5 722	234 707	128 949
Credit Agricole	1 723 006	169 966	191 825	261 774	22 645 228	2 353 000	66 713	13 018 629	52 721	6 566	307 132	294 990
Credit Mutuel	695 304	83 508	50 607	142 327	8 889 416	289 554	2 453	611 213	30 340	6 998	77 468	43 193
Danske Bank	494 216	80 385	15 646	166 144	327 371	87 011	22 100	6 285 098	2 707	1 033	180 528	306 374
Deutsche Bank	1 659 337	256 613	192 668	229 542	135 495 732	2 203 826	280 100	47 271 160	70 196	28 481	826 031	559 186
DNB	332 371	53 039	24 760	91 215	7 448 914	155 607	16 481	814 704	2 176	12 071	122 209	89 259
DZ Bank	355 519	141 834	119 363	87 104	4 687 097	634 807	20 478	856 835	30 934	3 747	80 185	27 604
Erste Group	219 008	20 339	23 340	39 448	6 934 584	190 871	0	227 489	9 748	602	100 947	93 704
Handelsbanken	334 417	25 768	44 297	157 075	10 942 048	169 594	540	677 759	6 497	171	135 565	81 016
Helaba	198 878	56 999	85 463	55 506	3 159 307	130 600	4 577	556 451	28 182	855	49 211	9 809
HSBC	2 679 724	275 978	328 865	343 689	73 504 640	5 246 026	354 705	22 476 200	48 418	14 523	1 279 307	1 254 073
ING	1 163 853	108 188	103 564	137 374	20 698 586	163 305	24 869	3 548 041	21 129	1 603	490 600	436 487
Intesa Sanpaolo	695 873	104 846	73 098	172 045	10 162 253	444 165	26 707	2 432 326	20 124	6 128	119 438	132 198
KBC	232 376	26 660	61 353	23 413	5 024 857	223 868	0	462 997	4 630	3 884	95 622	92 846
La Caixa	376 673	12 730	25 678	77 207	2 688 874	97 896	103	454 658	3 781	965	13 263	17 206
LBBW	289 931	117 430	120 480	58 652	4 461 539	225 642	21 907	1 140 473	26 571	2 002	63 440	36 224
Lloyds	1 107 114	38 861	78 566	216 311	36 204 728	13 348	26 585	9 335 567	2 374	6 853	88 230	143 897
Nationwide	276 999	3 894	8 785	39 191	407 981	0	0	171 642	3 604	118	7 824	8 326
Nordea	654 515	105 788	60 002	241 255	29 011 786	614 800	53 975	6 375 089	39 204	2 764	395 086	393 005
NordLB	215 609	64 528	76 320	47 394	710 414	69 024	6 886	318 932	21 122	563	61 638	43 142
Rabobank	728 315	34 512	45 074	201 592	13 311 175	211	109 089	2 638 889	1 120	3 976	232 257	77 817
RBS	1 410 547	198 054	203 226	135 290	50 421 669	141 048	123 201	38 224 419	30 842	6 813	472 798	349 139
Santander	1 455 593	137 533	223 169	318 504	13 052 266	943 104	29 594	4 117 354	43 703	2 557	826 403	724 956
SEB	310 460	35 795	48 245	100 962	5 680 476	720 004	18 181	1 442 570	17 091	3 552	94 979	110 348
Societe Generale	1 409 198	122 442	176 916	200 579	27 650 484	3 854 000	94 507	18 527 799	108 455	7 166	426 599	336 573
Standard Chartered	714 448	161 793	149 840	118 885	26 296 210	752 319	40 209	5 885 031	46 676	3 073	454 535	439 150
Swedbank	248 500	23 541	23 949	114 656	3 133 546	147 543	62	921 550	4 330	17	21 851	90 823
Unicredit	1 034 421	151 185	214 723	186 115	9 690 155	265 045	71 933	2 498 951	42 445	6 919	438 080	642 944

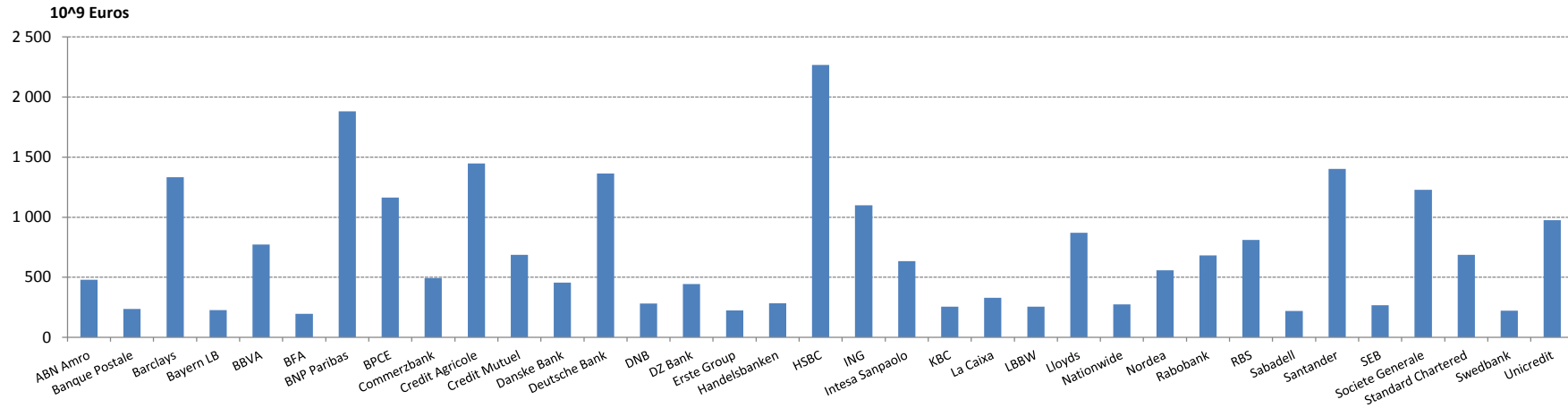
Produced on: 10/08/2017 10:24

(million EUR, data as of end-2013)

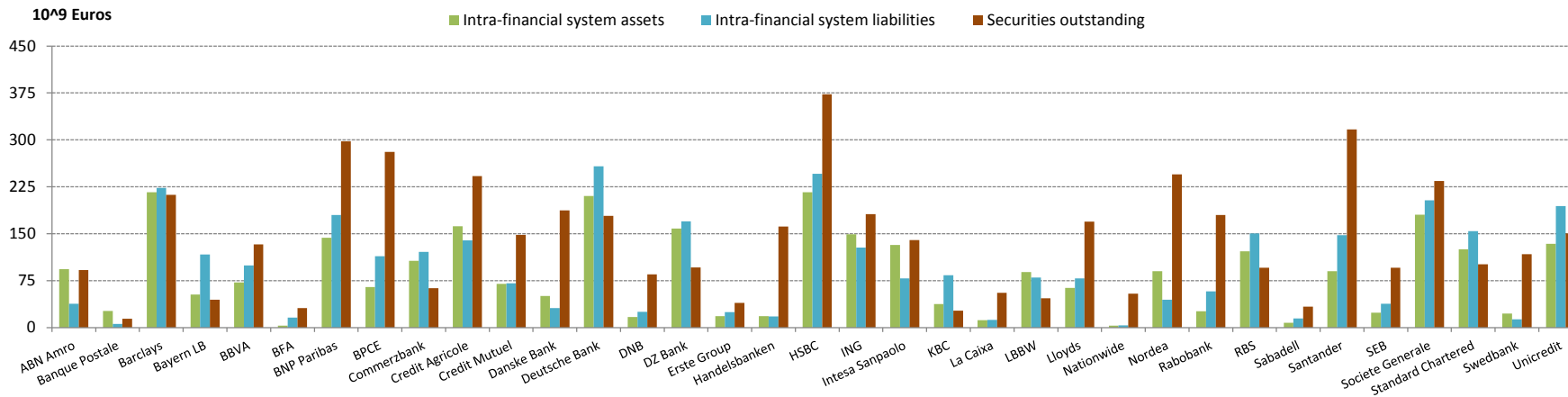
Bank name	Categories											
	Size	Interconnectedness			Substitutability/Financial Institution Infrastructure			Complexity			Cross-Jurisdictional Activity	
	Total exposures	Intra-financial system assets	Intra-financial system liabilities	Securities outstanding	Payments activity	Assets under custody	Underwriting activity	OTC derivatives	Trading and AFS securities	Level 3 assets	Cross-jurisdictional claims	Cross-jurisdictional liabilities
ABN Amro	421 708	52 974	44 558	84 892	574 979	112 396	4 056	947 002	1 125	1 321	94 970	117 309
Banca Monte dei Paschi di Siena	211 183	35 384	37 948	47 117	784 561	117 545	12 438	332 320	690	691	8 804	23 337
Banque Postale	212 493	22 171	17 026	10 171	442 880	135 100	0	40 568	7 736	127	558	558
Barclays	1 962 640	259 692	162 233	243 855	39 112 493	236 256	312 620	48 244 294	157 027	39 480	701 445	583 873
Bayern LB	289 757	72 793	108 240	78 343	2 694 467	85 168	6 953	1 425 526	3 941	4 478	70 054	20 749
BBVA	681 164	36 560	47 166	146 605	6 048 306	573 882	26 198	1 809 907	32 633	887	260 239	275 214
BNP Paribas	2 031 623	205 329	435 011	313 862	49 556 784	4 181 078	189 230	39 104 387	185 203	20 590	876 695	584 177
BPCE	1 235 027	106 016	161 284	261 906	24 395 139	80 900	48 513	10 521 128	6 329	14 959	236 908	57 925
Commerzbank	686 192	196 056	198 439	96 284	27 556 576	192 436	25 429	7 294 752	48 706	2 182	260 690	133 954
Credit Agricole	1 746 395	163 301	286 461	250 135	20 175 277	2 254 000	65 360	13 817 621	62 091	7 462	355 550	305 124
Credit Mutuel	635 773	53 685	45 729	136 576	5 347 472	269 863	1 120	658 496	26 867	4 019	75 918	42 869
Danske Bank	474 470	74 133	16 520	154 333	290 406	78 650	99 420	6 332 417	5 333	1 776	178 818	281 982
Deutsche Bank	1 747 748	303 108	249 662	198 552	164 892 430	3 114 660	319 512	49 579 006	130 132	27 384	762 580	674 205
DNB	287 606	39 136	23 018	106 936	13 245 971	137 391	16 806	714 604	1 767	16 024	98 883	88 839
DZ Bank	335 984	140 782	123 554	61 762	4 100 120	525 145	17 147	970 582	19 370	3 120	80 160	48 388
Erste Group	230 992	21 077	23 857	43 739	5 888 811	214 340	69	259 861	10 311	331	105 063	94 756
Handelsbanken	323 793	24 899	30 298	154 338	12 918 112	173 607	36	889 281	6 173	147	118 384	68 878
Helaba	205 373	46 673	82 525	54 762	2 116 725	120 200	8 473	546 818	21 446	575	49 946	11 288
HSBC	2 414 660	396 151	351 346	313 260	56 572 185	4 491 001	255 861	23 786 938	186 015	10 713	1 109 380	1 238 647
ING	934 934	120 153	112 744	136 282	19 088 071	172 406	26 770	3 445 785	34 469	2 601	469 701	456 301
Intesa Sanpaolo	686 739	91 100	52 929	173 892	10 485 572	579 084	7	2 593 372	19 470	6 026	101 155	125 619
KBC	236 939	26 157	34 568	28 957	4 124 871	210 420	0	448 696	3 771	3 582	98 266	109 623
La Caixa	376 236	18 551	21 010	82 359	2 376 029	107 208	140	428 133	4 655	1 698	17 367	44
LBBW	312 591	132 618	125 891	57 215	4 615 121	220 711	21 621	1 228 573	26 641	2 204	76 884	31 479
Lloyds	999 270	46 488	42 661	210 758	32 207 619	12 206	12 181	6 284 904	11 442	9 236	80 654	136 638
Nationwide	253 252	2 948	7 648	37 492	1 021 558	0	0	134 821	3 418	98	7 905	7 903
Nordea	663 362	91 594	66 764	234 109	13 532 755	627 942	37 233	6 037 650	8 533	2 966	385 793	312 891
NordLB	225 519	57 653	50 556	75 995	4 901 116	61 636	9 309	314 917	21 669	415	66 154	28 386
Rabobank	731 867	45 189	44 298	206 914	18 966 425	8 237	13 995	2 821 127	1 521	2 438	232 168	73 823
RBS	1 394 038	208 003	199 022	140 782	47 446 897	61 517	115 441	45 795 869	38 064	8 110	460 958	346 655
Santander	1 379 107	102 202	128 859	275 850	11 527 073	874 230	27 432	3 815 072	26 710	1 431	732 558	651 698
SEB	281 513	38 748	47 735	104 142	5 428 709	672 529	20 149	1 392 197	21 240	2 907	123 825	139 191
Societe Generale	1 296 685	109 774	199 270	220 094	23 531 908	3 545 000	77 258	18 272 869	122 709	5 781	438 088	348 590
Standard Chartered	583 763	138 733	87 292	90 506	14 221 183	587 922	88 363	3 970 144	48 551	3 237	396 600	361 186
Swedbank	218 642	23 203	18 356	84 953	3 043 025	169 762	35	1 433 273	4 362	21	32 446	144 960
Unicredit	1 004 590	143 439	106 319	195 001	6 969 024	504 908	62 565	2 704 553	5 255	7 412	433 362	410 000

Produced on: 10/08/2017 10:24

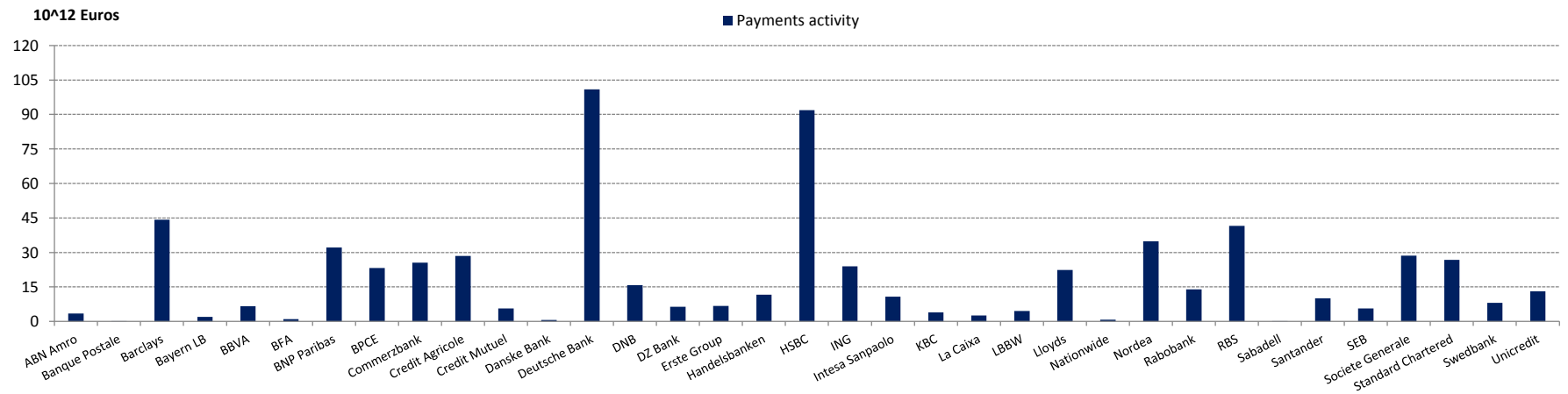
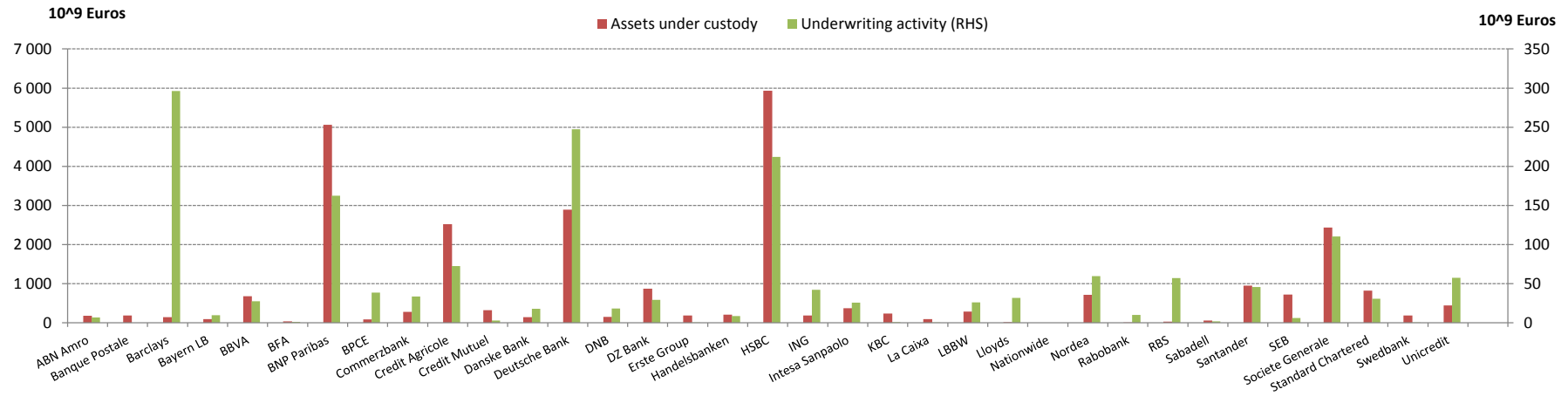
Size - Total Exposures



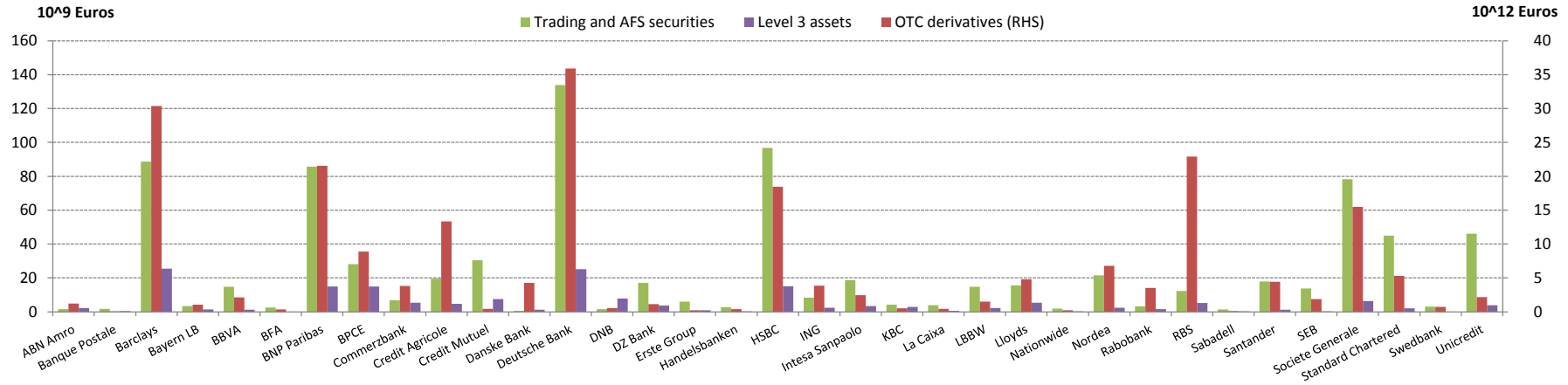
Interconnectedness



Substitutability/Financial Institution Infrastructure



Complexity



Cross-Jurisdictional Activity

